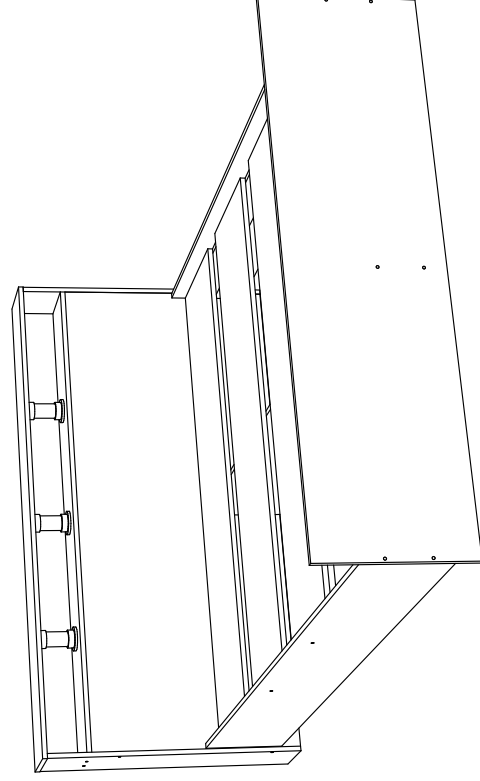


Инструкция по сборке и эксплуатации мебели

Набор мебели для спальни «Саломея» Кровать двойная 1,6 02-07.005



Габаритные размеры
Ширина (мм): 1670
Глубина (мм): 2207
Высота (мм): 862

Спальное место: 1600 x 2000

ОБЩИЕ ТЕХНИЧЕСКИЕ УКАЗАНИЯ

Настоятельно рекомендуем перед началом сборки внимательно ознакомиться с данной инструкцией, проверить наличие всех деталей и фурнитуры согласно комплектационным ведомостям, убедиться в их качестве (отсутствие царапин, сколов, вмятин и т.д.) т.к. пренебрежение по количеству комплектующих и качеству изделия после сборки не принимаются

Сборку советуем производить вдвоем на ровной поверхности, в качестве подкладочного материала рекомендуем использовать гофрокартон от упаковок.

Производитель оставляет за собой право вносить изменения не нарушающих внешнего вида и габаритных размеров изделий (замена крепёжной фурнитуры, ножки, ручек и т. д. на аналогичные).

Правила эксплуатации

Для длительного сохранения эксплуатационных и эстетических качеств мебели необходимо соблюдать следующие правила по уходу за мебелью во время ее эксплуатации:

- эксплуатировать мебель в сухом, проветриваемом помещении с температурой воздуха от +10 С до +40 С и относительной влажностью воздуха не более 70%
 - в процессе эксплуатации мебели возможно ослабление крепежной фурнитуры - необходимо ее поправлять
 - при эксплуатации изделий имеющие декоративные решения в виде стекла или зеркал необходимо помнить, что эксплуатация стекла и зеркал с трещиной сопряжено с риском получения травм. Следует немедленно заменить стекло/зеркало при появлении трещин.
 - не допускать скопления влаги на поверхностях изделия во избежание набухания щитов и отклейки кромок
 - беречь поверхность от механических повреждений, не ставить на поверхность горячие предметы
 - при чистке использовать влажную ткань с применением специальных средств по уходу за мебелью с последующей протиркой поверхностей насухо
 - не допускайте попадания на поверхность веществ, таких как растворители, бензин, обезжиривающие средства и др.
- Гарантийные обязательства
- Изготовитель гарантирует соответствие мебели требованиям ГОСТ 19917-2014, ТР ТС 025/2012, при соблюдении условий транспортировки, хранения, сборки (для мебели, поставляемой в разобранном виде), эксплуатации.
 - Срок службы изделия - 5 лет (при соблюдении условий эксплуатации мебели).
 - Гарантийный срок эксплуатации мебели - 18 месяцев.

Соответствует требованиям
ТР ТС 025/2012

Производитель в соответствии с буквой
А - ООО «МК BTS», г. Пенза, ул. Карпинского, д/д.99, офис 3

Дата изготовления _____

Уважаемый покупатель!

Благодарим за выбор мебели марки «BTS». В целях сохранности наша мебель поставляется в разобранном виде. Напоминаем, что в стоимость изделия услуга сборки не включена. Если Вы предпочли собрать мебель самостоятельно, надеемся, что процесс сборки доставит Вам удовольствие и не займет много времени.

При покупке мебели настоятельно рекомендуем убедиться в наличии всех деталей, сверяясь с комплекточной ведомостью, т.к. после сборки изделия претензия по количеству и качеству сборочных единиц не принимаются.

Во избежание недоразумений, просим внимательно следовать алгоритму сборки изделия.

Рекомендации по сборке.

Перед началом сборки и дальнейшей эксплуатации внимательно ознакомьтесь с настоящим руководством и следуйте его рекомендациям.

Для Вашего удобства рекомендуем собирать мебель вдвоем, на ровной поверхности, соблюдая последовательность согласно представленной схеме.

Правила пользования и эксплуатации изделия

Уважаемый покупатель, срок эксплуатации мебели напрямую зависит от Вашего бережного отношения к ней:

- Не допускайте попадания воды на изделие во избежание разбухания поверхностей. В случае контакта с водой, насухо протрите поверхность мягкой тканью.
- Не ударяйте поверхность острыми, тяжелыми или твердыми предметами.
- Не ставьте на поверхность раскаленные предмет
- При чистке, во избежание поверхностей, не используйте щетки, жесткие ткани, зернистые порошки. Для ухода за мебелью используйте специальные средства, предназначенные для мебели.
- Не допускайте попадания на поверхность веществ, таких как растворители, бензин, обезжиривающие средства и т.п.
- Периодически, с случае ослабления резьбовых соединений, необходима их подтяжка.
- Если у Вас возникает желание самостоятельно модифицировать изделие, помните, что в этом случае наша гарантия на товар распространяться не будет.
- Несоблюдение каких-либо из вышеуказанных условий, повлекшее возникновение дефектов мебели, являются основанием утраты права на гарантийное обслуживание.

Комплектация фурнитурой




Обозначение	Наименование	Кол-во	Ед.изм.
	Евроключ	1	шт.
	Евровинт 7x50	29	шт.
	Подпятник	6	шт.
	Флянец d50	6	шт.
	Шуруп 4x16	19	шт.
	Гвозди 2x20	12	шт.
	Шкант 8x30	6	шт.
	Стяжка эксцентриковая	2	шт.
	Заглушка	22	шт.
	Заглушка для эксцентрика	2	шт.
	Труба хром d50 (128 мм.)	2	шт.

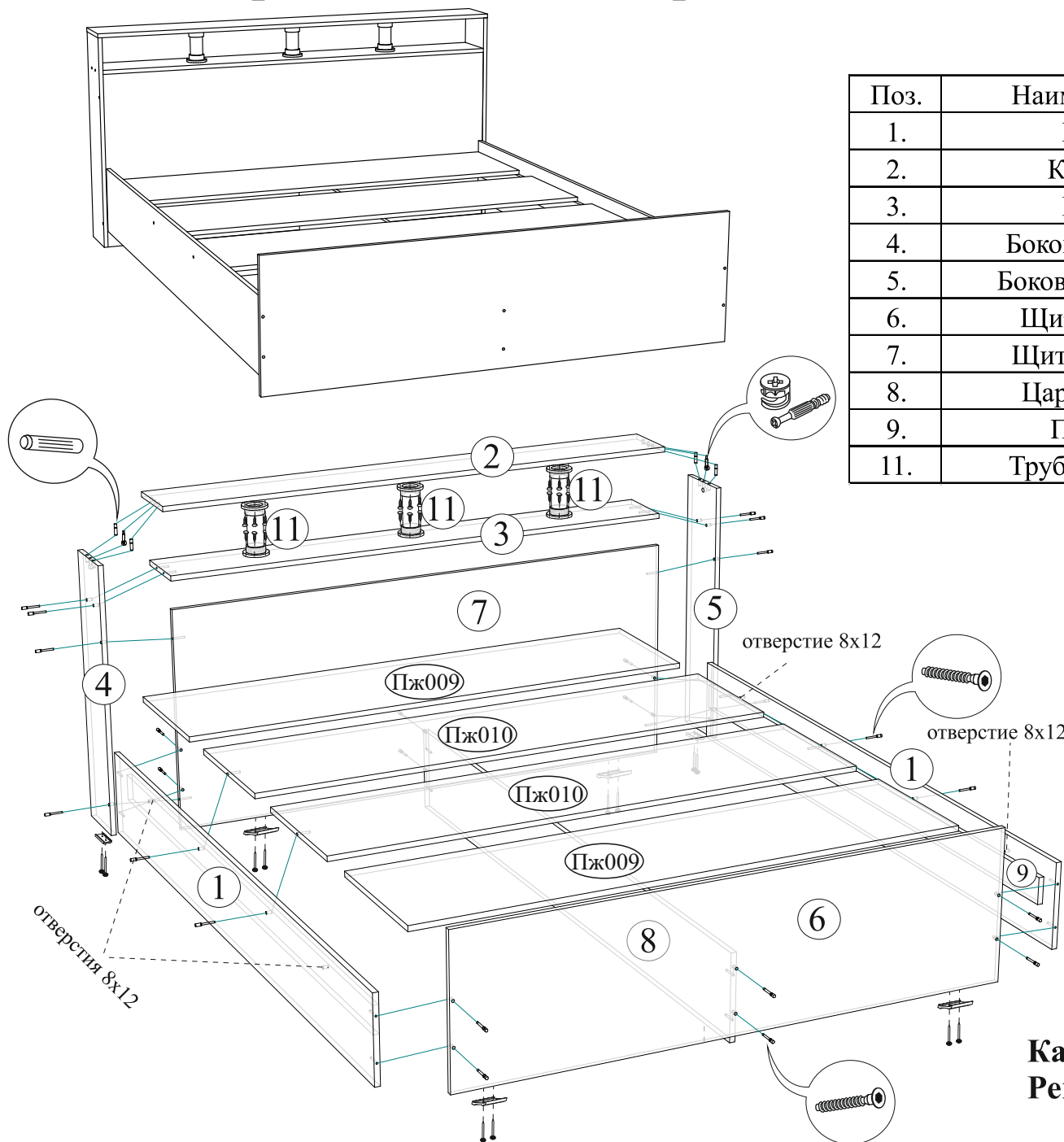
Схема сборки «САЛОМЕЯ» Кровать 2-х спальная.

Комплектация деталей

Поз.	Наименование	Длина	Ширина	Кол-во	№ уп-ки
1.	Царга	2000	256	2	2.
2.	Крышка	1670	192	1	2.
3.	Вязка	1636	192	1	1.
4.	Боковина левая	846	192	1	2.
5.	Боковина правая	846	192	1	2.
6.	Щит ножной	450	1636	1	1.
7.	Щит головной	700	1636	1	1.
8.	Царга (ДСП)	2000	256	1	1.
9.	Планка	1830	60	2	2.
11.	Труба Ф50 мм	128	мм	3	2.

Для комплектации кровати проложками

Поз.	Наименование	Длина	Ширина	Кол-во
Пж009	Проложка	1600	420	2
Пж010	Проложка	1600	420	2



При необходимости, по Вашему усмотрению, для усиления каркаса изделия досверлить отверстия 8x12 на Царгах №1 с помощью дрели/шуруповерта «сквозным» сверлом (острым). Далее просверлить Пж009 сверлом D5 и с помощью евровинтов прикрутить Проложки Пж009 к Царгам №1. Вставить заглушки.

Важно: не сверлить отверстия 8x12 «глухим» сверлом, т.к. при сверлении образуются сколы, связанные с выровом лакокрасочного покрытия.

Если при сверлении образовались сколы,выровы и т.д. претензии по качеству не принимаются.

**Качество мебели зависит от качества сборки.
Рекомендуем доверять сборку специалистам.**